


EXPORTACION DE LANGOSTINO SHRIMP EXPORTED AÑO / YEAR 2009 - 2014

PRODUCTO / PRODUCT	PERIODO / TERM	TONELADAS / TONS	VALOR FOB US\$ / USD FOB VALUE
LANGOSTINO / SHRIMP	AÑO / YEAR 2009	10.858,61	69.554.938,02
LANGOSTINO / SHRIMP	AÑO / YEAR 2010	13.130,00	102.209.946,31
LANGOSTINO / SHRIMP	AÑO / YEAR 2011	17.761,73	114.615.734,45
LANGOSTINO / SHRIMP	AÑO / YEAR 2012	18.139,03	110.611.722,64
LANGOSTINO / SHRIMP	AÑO / YEAR 2013	17.204,32	120.654.485,23
LANGOSTINO / SHRIMP	AÑO / YEAR 2014	17.203,12	123.977.199,64
TOTALES		94.296,82	641.624.026,29

PRODUCTO / PRODUCT	TONELADAS / TONS	Porcentaje / Percentage
LANGOSTINO SIN CABEZA / HEADLESS SHRIMP	7.663,85	7,40%
LANGOSTINO PULPA / PEELED SHRIMP	3.458,44	3,34%
LANGOSTINO ENTERO / WHOLE SHRIMP	77.268,69	74,57%
CALAMAR / SQUID	12.863,99	12,41%
OTRAS VARIETADES / OTHER SPECIES	2.367,14	2,28%
TOTALES	103.622,11	100,00%

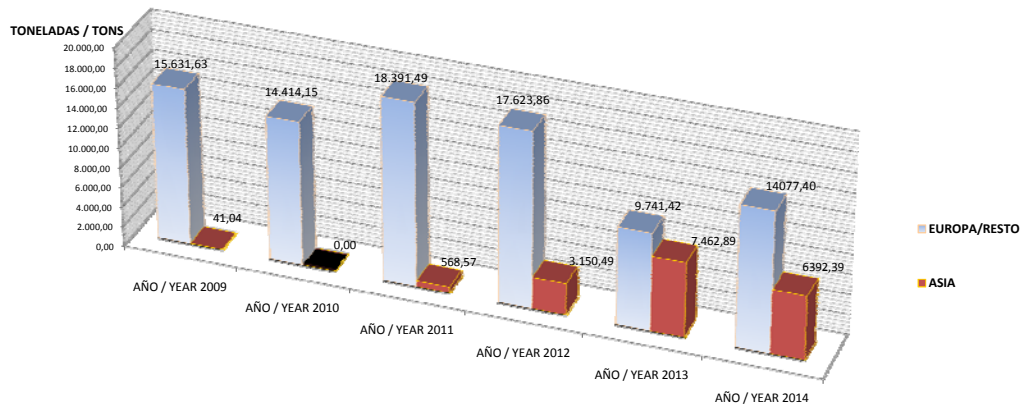


Toneladas Exportadas de Langostino - Calamar y otras Especies / Tons Of Shrimp Exported - Squid And Other Species Período / Period: Año / Years 2009 -2014

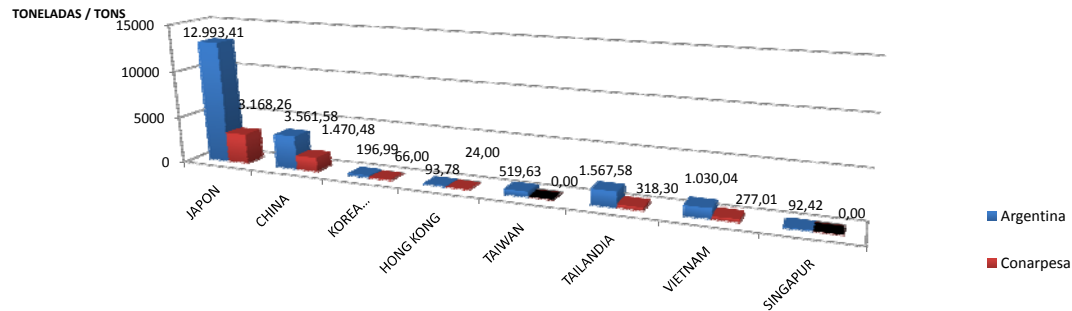


Total Porcentaje Of Shrimp Sale Over Total: 83,93 % -
Porcentaje Total de la Venta de Langostino sobre el resto: 83,93 %

Exportación de Langostino / Calamar / Otras especies / Año / Shrimp / Squid / Other Species / Exported Year 2009 - 2014



Exportación de Langostino a Asia Año 2013 / Shrimp Exported to Asia Year 2013



Shrimp exported by Conarpesa to Asia over total exported by Argentina: 26,55 % -
Exportación de Langostino de Conarpesa a Asia sobre el total exportado por Argentina: 26,55 %
Tons of Shrimp exported by Conarpesa to Democratic Korea: 267,88 /
Toneladas de langostinos exportadas por Conarpesa a Corea Democrática: 267,88